

# Świąteczny czas



W świetlicy szkolnej co roku o tej porze robiło się coraz bardziej świątecznie. Świąta tuż, tuż więc uczniowie mnóstwo czasu spędzali na wykonywaniu prac o tematyce świątecznej. Kalendarze, stroiki, łańcuchy, choinki, aniołki i inne ozdoby. Podczas zajęć poznawaliśmy świąteczne zwyczaje. Teraz ze względu na istniejącą sytuację musimy to robić w inny sposób. Dajemy radę, musimy tylko wykazać trochę inicjatywy i zainteresowania.

Strojenie choinki, łamanie się opłatkiem, śpiewanie kolęd to tylko niektóre, polskie zwyczaje związane ze Świątami Bożego Narodzenia, a jakie zwyczaje panują w innych krajach dowiemy się dziś na zajęciach:


Prezentacje: <https://youtu.be/9yAy3nDFmhc>































































<https://www.youtube.com/watch?v=DWkkGamnbgA>

## WYTURLAJ ŚWIĘTEGO MIKOŁAJA

Dziś nietypowe zadanie plastyczne połączone ze świetną, rodzinną zabawą. Potrzebna Wam będzie kostka do gry, kartka papieru dla każdego uczestnika oraz ołówek i kredki. Zadanie polega na stworzeniu portretu Świętego Mikołaja, ale według wzoru zawartego na załączonej karcie. Każdy kolejny rzut kostką wskaże Wam jak wygląda kolejna część ciała lub element garderoby, który macie dorysować Mikołajowi. Życzymy udanej zabawy!

*Wyturlaj Mikołaja* 

Jagoda Wypytynka

						
czapka						
głowa						
oczy						
nos						
wąsy						
broda						
buzia						
ciałko						
buty						

Źródło: Internet


## KOLOROWANIE RYSUNKÓW on-line.

Starajcie się kolorować bardzo starannie i nie przekraczać linii rysunku. Podpowiemy, że można powiększyć rysunek za pomocą lupy. Dzięki temu kolorowanie będzie łatwiejsze. Udanej zabawy. Linki do kolorowanek:

<https://www.kolorowankionline.net/balwan-i-choinka>

<https://www.kolorowankionline.net/balwan-z-dzwonkiem>

<https://www.kolorowankionline.net/swiety-mikolaj-w-kominie>



## ZABAWA INTERAKTYWNA - UŁÓŻ PUZZLE



<https://puzzlefactory.pl/pl/puzzle/graj/boze-narodzenie/104247-szopka-bozonarodzeniowa>

## UDEKORUJCIE CHOINKĘ- bardzo fajna zabawa.



Zabawa interaktywna link:

<https://www.digipuzzle.net/minigames/decorate/christmastree/christmastree.htm?language=english&linkback=../../education/christmas/index.htm>


## SPRÓBUJCIĘ ROZWIĄZAĆ ŚWIĄTECZNE ZAGADKI

zabawa interaktywna link:

<https://learningapps.org/watch?v=pvs1ub3x501>



## ZAJĘCIA CZYTELNICZE



Posłuchajcie audiobooka. Specjalnie dla Was fragment książki pt. „Dzieci z Bullerbyn”, który opowiada o Świątach Bożego Narodzenia.

Link poniżej:

[https://www.youtube.com/watch?v=XnnjBja\\_Rxw](https://www.youtube.com/watch?v=XnnjBja_Rxw)



*Kochani dla Was i dla Waszych bliskich składamy życzenia*

*Panie ze świątlicy*